



**БІР ШЕРТУМЕН-АҚ ОРТАЛЫҚ
АЗИЯДАҒЫ ЕҢ ТАҢДАУЛЫ
ЖОҒАРЫ ОҚУ ОРНЫНА ТҮС!**

АРТЫҚШЫЛЫҒЫ НЕДЕ?



УАҚЫТТЫ ҮНЕМДЕ

КИМЭП-ке түсу және КИМЭП гранттарына онлайн өтінішті толтыру үшін біздің онлайн жүйемізді пайдаланыңыз. Оған қоса, КИМЭП Университетінің Интеллектуалдық Олимпиадасы мен қабылдау емтихандарға қатысуға онлайн тіркелу, өз мәртебеңді және емтихан нәтижелерін онлайн тексеру анағұрлым жылдамырақ



БІР БАТЫРМА

«Жіберу» батырмасын басыңыз, қас қағым сәтте барлық құжатты қабылдаймыз



АҚШАНЫ ҮНЕМДЕ

пошта немесе курьердің қызметі қажеті жоқ



ДЕРЕКТЕРДІ ЛЕЗДЕ ӨҢДЕУ

барлық құжаттарыңыз деректер базасына бірден еңгізілетін болады

АРТЫҚШЫЛЫҒЫ НЕДЕ?



ҚАТЕ ЖОҚТЫҢ ҚАСЫ

қате толтырған жағдайда, сізге дереу ескертеді



ТҰРҒАН ЖЕРІҢІЗ МАҢЫЗДЫ ЕМЕС

Сіз тіпті басқа континентте болсаңыз да, интернетке қосылып, өтінішті қорықпай онлайн толтыра беріңіз!



СІЗДІ МҰНДА КҮТЕМІЗ:

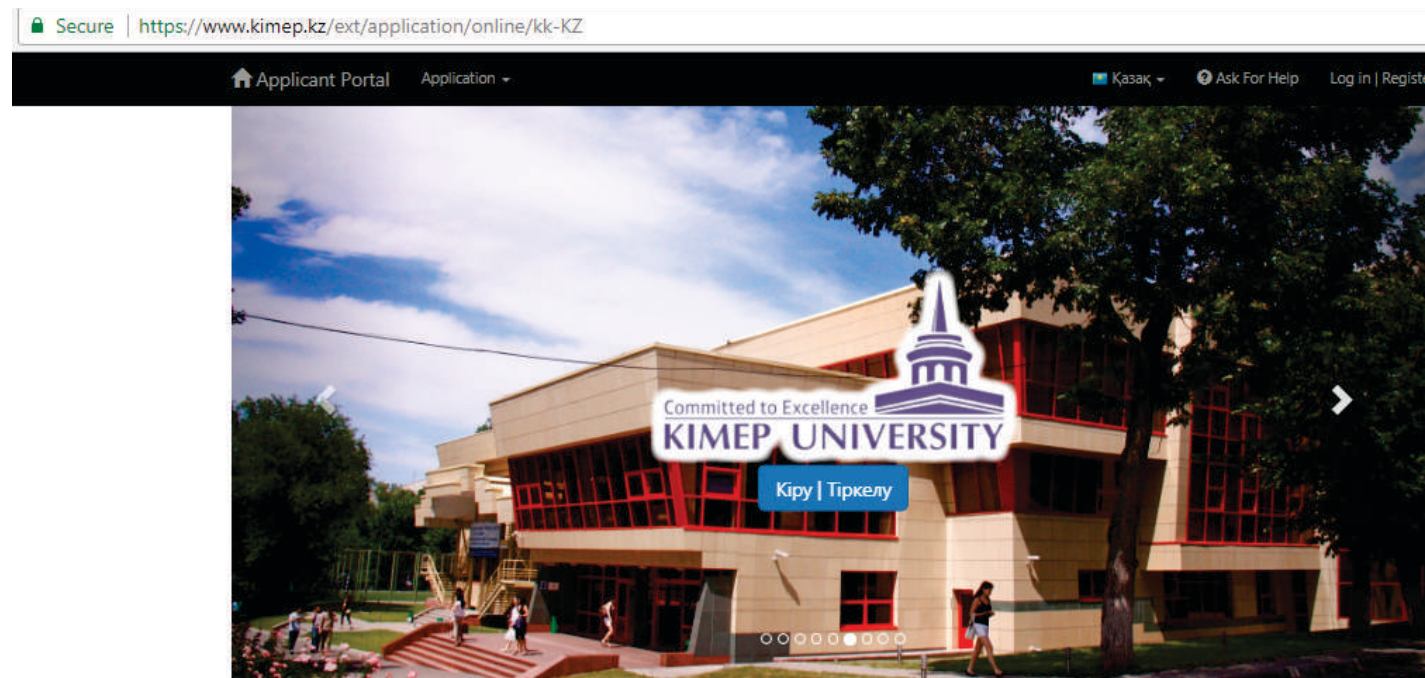
<https://www.kimep.kz/ext/application/online>

ЭЛЕКТРОНДЫҚ ӨТІНІШТІ ҚАЛАЙ ТОЛТЫРА АЛАСЫЗ?



1-ҚАДАМ

КИМЭП Университетінің сайтына кіріп, “Apply Online” сілтемені ашыңыз, немесе келесі сілтемені теріңіз: <https://www.kimep.kz/ext/application/online/>



ЭЛЕКТРОНДЫҚ ӨТІНІШТІ ҚАЛАЙ ТОЛТЫРА АЛАСЫЗ?



2-ҚАДАМ

Тіркелу жазбаңыз болмаған жағдайда, келесі «Create a new account» (Тіркелу жазбасын құру) сілтемемен жүре отырып өзіңіздің тіркелу жазбаңызды құрыңыз

Applicant Portal Application → Қазақ → Ask For Help Log in | Register

Кіру.

Жүйеге кіру үшін жергілікті тіркелгіні пайдаланыңыз.

Электрондық пошта

Күпия сөз

Мені есте сақта?

Күпия сөзіңізді ұмыттыңыз ба?

Жүйеге кіру үшін студенттік нөмірі пайдаланыңыз.

Жүйеге кіру үшін студенттік нөміріңізбен порталда тіркелген кезде құрылған пароліңізді пайдаланыңыз. НЕМЕСЕ онлайн өтініш тапсырмаған жағдайда студенттік нөміріңізбен мен төлқұжат және / немесе жеке куәлігіңіздің нөмірін пайдаланыңыз.

Студенттік нөмірі

Паспортының немесе жеке куәлігінің нөмірі

Мені есте сақта?

Тіркелу.

Жаңа тіркелгі жасаңыз.

БАРЛЫҚ ақпара ағылшын тілінде берілуі керек. Жеке ақпарат ағылшын тілдерінде жеке басып куәландырушы құжатпен сәйкес көрсетілуі керек.

Аты

Тек

Ұялы телефоны

Азаматтық

Электрондық пошта

Күпия сөз

Күпия сөзді растау

ЭЛЕКТРОНДЫҚ ӨТІНІШТІ ҚАЛАЙ ТОЛТЫРА АЛАСЫЗ?



3-ҚАДАМ

Тіркелу жазбасын жасағаннан кейін өзіңіздің 2-ші қадамда қолданған электрондық поштаңызды тексеріп, жазбаңызды «Activate your account» (Тіркелу жазбаны растау) сілтемесі арқылы өтіп растауыңызды өтінеміз

From: KIMEP Admissions Team [noreply@kimep.kz]
To: test@kimep.kz
Cc:
Subject: Please activate your KIMEP admissions user account

Dear KIMEP University Applicant!

Congratulations!

You started your online application for KIMEP University. Please follow the link below to activate your account:
[Activate your account](#)

By logging in to your account, you will be able to:

- submit application
- upload supporting documentation for your application
- track the progress of your application

We look forward to receive your complete application. If you have any questions concerning application process, please contact to your admission officer(s):

Aisulu Shalabekova +7(727) 2704320 aisulu_s@kimep.kz

[Entrance exams schedule](#)

Thank you for your interest in KIMEP University!

Sincerely,

JSC KIMEP University
Admissions Office
Office hours: from Monday to Friday 9:00 - 18:00
4, Abay Avenue

ЭЛЕКТРОНДЫҚ ӨТІНІШТІ ҚАЛАЙ ТОЛТЫРА АЛАСЫЗ?



4-ҚАДАМ

Электрондық өтініш үлгісін толтыру үшін 2-ші қадамда қолданған электрондық пошта мекенжайы мен парольді енгізіңіз

Applicant Portal Application Қазақ Ask For Help Log in | Register

Кіру.

Жүйеге кіру үшін жергілікті тіркелгіні пайдаланыңыз.

Электрондық пошта

Құпия сөз

Мені есте сақта?

[Құпия сөзіңізді ұмыттыңыз ба?](#)

Тіркелу.

Жаңа тіркелгі жасаңыз.

БАРЛЫҚ ақпара ағылшын тілінде берілуі керек. Жеке ақпарат ағылшын тілдерінде жеке басын куәландырушы құжатпен сәйкес көрсетілуі керек.

Аты

Тек

Ұялы телефоны

Азаматтық

Электрондық пошта

Құпия сөз

Құпия сөзді растау

Жүйеге кіру үшін студенттік нөмірі пайдаланыңыз.

Жүйеге кіру үшін студенттік нөміріңізбен порталда тіркелген кезде құрылған парольіңізді пайдаланыңыз НЕМЕСЕ онлайн өтініш тапсырмаған жағдайда студенттік нөміріңізбен мен төлқұжат және / немесе жеке куәлігіңіздің нөмірін пайдаланыңыз.

Студенттік нөмірі

ЭЛЕКТРОНДЫҚ ӨТІНІШТІ ҚАЛАЙ ТОЛТЫРА АЛАСЫЗ?



5-ҚАДАМ

Электрондық өтінішті толтыру барысында тағы да басқа сұрақтарыңыз болып жатса, Талапкер порталының мәзірінде орналасқан «Ask for Help» (Көмек сұрау) опциясын қолдануыңызды өтінеміз (оң жақта жоғарғыда)

The screenshot shows the Applicant Portal interface. At the top, there is a navigation bar with the following elements: a home icon, 'Applicant Portal', a dropdown menu for 'Application', a language selector for 'Қазақ', a red-bordered button labeled 'Ask For Help', and links for 'Log in' and 'Register'. Below the navigation bar, the page is split into two columns. The left column is titled 'Кіру.' (Login) and contains a sub-header 'Жүйеге кіру үшін жергілікті тіркелгіні пайдаланыңыз.' (Use your local login to access the system). It features two input fields: 'Электрондық пошта' (Email) and 'Құпия сөз' (Password). Below these fields is a checkbox labeled 'Мені есте сақта?' (Remember me?) and a 'Кіру' (Login) button. A link 'Құпия сөзіңізді ұмыттыңыз ба?' (Forgot your password?) is located below the login button. At the bottom of this column, there is a sub-header 'Жүйеге кіру үшін студенттік нөмірі пайдаланыңыз.' (Use your student ID to access the system). The right column is titled 'Тіркелу.' (Registration) and contains a sub-header 'Жаңа тіркелгі жасаңыз.' (Create a new login). It features a yellow warning box with the text: 'БАРЛЫҚ ақпара ағылшын тілінде берілуі керек. Жеке ақпарат ағылшын тілдерінде жеке басын куәландырушы құжатпен сәйкес көрсетілуі керек.' (All information must be provided in English. Personal information must be supported by a document in English). Below the warning box are four input fields: 'Аты' (Name), 'Тек' (Surname), 'Ұялы телефоны' (Mobile phone), and 'Азаматтық' (Citizenship).

ЭЛЕКТРОНДЫҚ ӨТІНІШТІ ҚАЛАЙ ТОЛТЫРА АЛАСЫЗ?



6-ҚАДАМ

КИМЭП Университетінің Интеллектуалдық Олимпиадасына қатысқыңыз келсе, «Білім» бөлімінде «Иә» батырмасын басыңыз және қажетті құжаттарды уақытында тапсырыңыз

Өтініш | Әлеуетті талапкер | КИМЭП талапкері | Қабылдануға құқығы бар | КИМЭП студенті

Білім

Барлық ақпарат, қазақ / орыс тілдерінде талап етілген жағдайлардан басқа, ағылшын тілінде берілуі керек.

Сіз 2018-ші жылғы КИМЭП Университетінің Интеллектуалдық олимпиадасына қатысқыңыз келе ді ме? True *** Иә

*** «Иә» деген батырмасын басу арқылы, Сіз ресми түрде Олимпиадаға қатысу ниетіңізді растайсыз, сондай-ақ КИМЭП Университеті осы мәртебеде Сізді тіркейді. Ескерту: «Иә» деген батырмасын басу тіркеу бастамасы ғана болып табылады, Сіз құжаттардың толық пакетін тапсырғаннан кейін ғана Олимпиадаға шақырылатын боласыз. Құжаттарды 'Құжаттарды жүктеу' блогы арқылы жүктеңіз НЕМЕСЕ құжаттарды КИМЭП Университетінің Қабылдау комиссиясының кеңсесіне тапсырыңыз.

Мектеп

Елі: Қаласы:

Мектеп / Колледж аты: Бітірген жылы:

Оқыту тілі:

Сіз "Алтын Белгі" белгісінің иегері немесе үміткерісіз бе? Иә Не

Did you participate in International olympiads? Иә Не

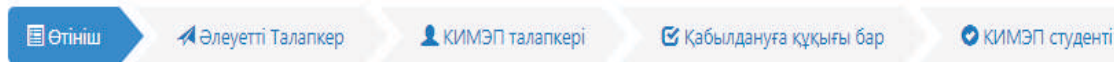
Did you participate in Republican olympiads? Иә Не

ЭЛЕКТРОНДЫҚ ӨТІНІШТІ ҚАЛАЙ ТОЛТЫРА АЛАСЫЗ?



7-ҚАДАМ

КИМЭП Университетінің Грантын иелену байқауына қатысқыңыз келсе және/немесе Университет Жатақханасында тұрғыңыз келсе, онда «Қаржылық қолдау мен жатақхана» бөлімінде «Иә» батырмасын басыңыз және қажетті құжаттарды уақытында тапсырыңыз



Қаржылық қолдау

Университет Жатақханасында тұрғыңыз келеді ме?

КИМЭП Университет Грантын иелену байқауына қатысқыңыз келеді ме?

← Күшін жою

Сақтау →

ЭЛЕКТРОНДЫҚ ӨТІНІШТІ ҚАЛАЙ ТОЛТЫРА АЛАСЫЗ?



8-ҚАДАМ


«Submit Application» (Өтініш жіберу) опциясын қолданар алдында бар мәліметтерді және электрондық өтінішке жүктелген тиісті құжаттарды қайта тексеріп шығыңыз

Өтініш | Әлеуетті Талапкер | КИМЭП талапкері | Қабылдануға құқығы бар | КИМЭП студенті

Өтініш үлгісі


100%

Өтініш беру



Жеке ақпарат


Осы мекенжайларды болашақ хаттарда пайдаланылатын болғандықтан, онлайн Сауалнамада дұрыс байланыс ақпараттарды беруіңізді өтінеміз.



Оқу бағдарламасын таңдау

Дәлірек сіздің жағдайды сипаттау мен оқыту бағдарламасын таңдаңыз.

- Мен орта мектепті бітірдім
- Журналистика бакалавры



Білім

Орта / жоғарғы білім алған мектеп / кәсіптік мектеп және / немесе университет / институт сияқты мекеменің атауын көрсетіңіз.

- Uppsala University

ЭЛЕКТРОНДЫҚ ӨТІНІШТІ ҚАЛАЙ ТОЛТЫРА АЛАСЫЗ?



9-ҚАДАМ

Қабылдау емтихандарына тіркелу, өз мәртебеңізді және емтихан нәтижелерін тексеру
Қабылдау комиссиясы жеке студенттік нөмірді бергеннен кейін ғана
қол жетімді болады.

Өтініш | Әлеуетті Талапкер | **КИМЭП талапкері** | Қабылдануға құқығы бар | КИМЭП студенті

Қабылдау мәртебе

Сынақ нәтижелерін және қабылдау мәртебені тексеру. Егер де сұрақтарыңыз болса, КИМЭП Қабылдау комиссиясына хабарласуыңызды сұраймыз.

- Applicant ID: 20180141

Көрініс >

Құжаттарды жүктеу

КИМЭП Университетіне тапсырылған барлық құжаттардың көшірмесі кері қайтарылмайтынын ескереміз. Тапсырылған құжаттар пакеті толық болмаған жағдайда Сіздің өтінішіңіз қарастырылмайды.

- Үәждеме хат (КИМЭП гранттары үшін)

Өзгерту >

Халықаралық сертификаттар

Егер бар болса, ағылшын тілін меңгеру туралы мәліметті көрсетіңіз. Ағылшын тілін жақсы білу (КИМЭП-те дайындық курстарын өтуді талап етпейді) КИМЭП гранттарын үйлестіру үшін іріктеу өлшемдерінің бірі ретінде қарастырылады.

Толтыру >

ЭЛЕКТРОНДЫҚ ӨТІНІШТІ ҚАЛАЙ ТОЛТЫРА АЛАСЫЗ?



9-ҚАДАМ (ЖАЛҒАСЫ)

Құжаттардың электрондық көшірмелерін онлайн өтінішті толтырудың кез келген сатысында қосымша жүктеуге болады!

Өтініш | Әлеуетті Талапкер | КИМЭП талапкері | Қабылдануға құқығы бар | КИМЭП студенті

Документы для загрузки

Шетелдік студенттерге арналған қысқаша нұсқаулар: медициналық құжаттар, банк шоты және ЖСН.

⚠ Құжаттарды PDF форматында еңгізуіңізді өтінеміз. Сіз куәлігініңіздің сканерленген көшірмесін жүктеген кезде, файл құжаттың екі жағының да көшірмесі бар екендігіне көз жеткізуіңіз қажет! Өтініш тек PDF файлға кез келген құжаттың барлық тараптары / бөлшектері сканерлеу арқылы жасалған құжаттың толық көшірмесімен ғана жарамды.

Әрі қарай өңдеу үшін қажетті

Төл құжаттың (шетелдік азаматтар үшін) немесе жеке куәліктің көшірмесі (Қазақстан азаматтары үшін)

1! No file chosen 2!

Біріншіден, **Choose file** (файлды таңдау) батырмасын басыңыз (құжаттың сканерленген көшірмесін таңдау керек), содан кейін **Upload** (Жүктеу) батырмасын басу қажет! Құжат сәтті жүктелгенде сәйкес ұяшық жасыл түспен бояуланады.

Бұл кезеңде міндетті емес

Аттестаттың / дипломның көшірмесі

No file chosen

Транскрипт

✓ Bachelor of laws (transcript)20171039.pdf

Соңғы 3 жыл ішінде ұлттық және халықаралық деңгейде алған талапкердің мүдделілік танытқан саласы бойынша грамоталары мен марапаттарының көшірмесі

No file chosen

ҰБТ немесе кешенді тестілеу сертификаты (түпнұсқа)

No file chosen



СӘТТІЛІК ТІЛЕЙМІЗ!
