



**ПОСТУПАЙ В ЛУЧШИЙ ВУЗ
ЦЕНТРАЛЬНОЙ АЗИИ В ОДИН КЛИК!**

В ЧЕМ ПРЕИМУЩЕСТВА?



ЭКОНОМЬ ВРЕМЯ

Наша онлайн система позволяет:

- ✓ заполнить онлайн заявление на поступление
- ✓ зарегистрироваться на участие в Интеллектуальной Олимпиаде КИМЭП
- ✓ отметить свое участие в распределении грантов и финансовой поддержке
- ✓ зарегистрироваться на тестирование по англ.языку (КЕРТ)
- ✓ проверить свой статус и результаты тестирования в режиме онлайн



ЭКОНОМЬ ДЕНЬГИ

не нужно использовать почтовые услуги и услуги курьера



ОДИН КЛИК

нажмите на кнопку «Подать заявление» и мы получим все документы в один миг



МГНОВЕННАЯ ОБРАБОТКА ДАННЫХ

все документы будут занесены в базу данных автоматически

В ЧЕМ ПРЕИМУЩЕСТВА?



МИНИМУМ ОШИБОК

вас мгновенно уведомят в случае ошибки заполнения



МЕСТОПОЛОЖЕНИЕ ЗНАЧЕНИЯ НЕ ИМЕЕТ

даже если вы находитесь на другом континенте, подключайтесь к интернету и смело заполняйте онлайн заявление!



ЖДЕМ ВАС ЗДЕСЬ:


<https://www.kimep.kz/ext/application/online>

КАК ЗАПОЛНИТЬ ЭЛЕКТРОННОЕ ЗАЯВЛЕНИЕ НА ПОСТУПЛЕНИЕ



ШАГ 1

Зайдите на сайт Университета КИМЭП и пройдите по ссылке "Apply Online", либо введите следующую ссылку: URL <https://www.kimep.kz/ext/application/online>



КАК ЗАПОЛНИТЬ ЭЛЕКТРОННОЕ ЗАЯВЛЕНИЕ НА ПОСТУПЛЕНИЕ



ШАГ 2

Создайте личную учетную запись –аккаунт (если у вас его еще нет), следуя по ссылке: “Создать новый аккаунт”

Applicant Portal Application

Русский Ask For Help Log in | Register

Вход.

Используйте локальную учетную запись, чтобы войти.

Эл. адрес

Пароль

Запомнить меня?

[Забыли пароль?](#)

Используйте студенческий номер, чтобы войти.

Чтобы войти в систему, пожалуйста, используйте студенческий номер и пароль, которые были созданы вами при регистрации на портале ИЛИ используйте студенческий номер и номер паспорта и/или удостоверения личности, если вы не подавали заявление онлайн через портал.

Студенческий номер

Номер паспорта или удостоверения личности

Запомнить меня?

Регистрация.

Создать новый аккаунт.

Вся информация должна быть предоставлена на английском языке. Личная информация должна быть указана в соответствии с документом, удостоверяющим личность на английском языке.

Имя

Фамилия

Мобильный телефон

Гражданство

Эл. адрес

Пароль

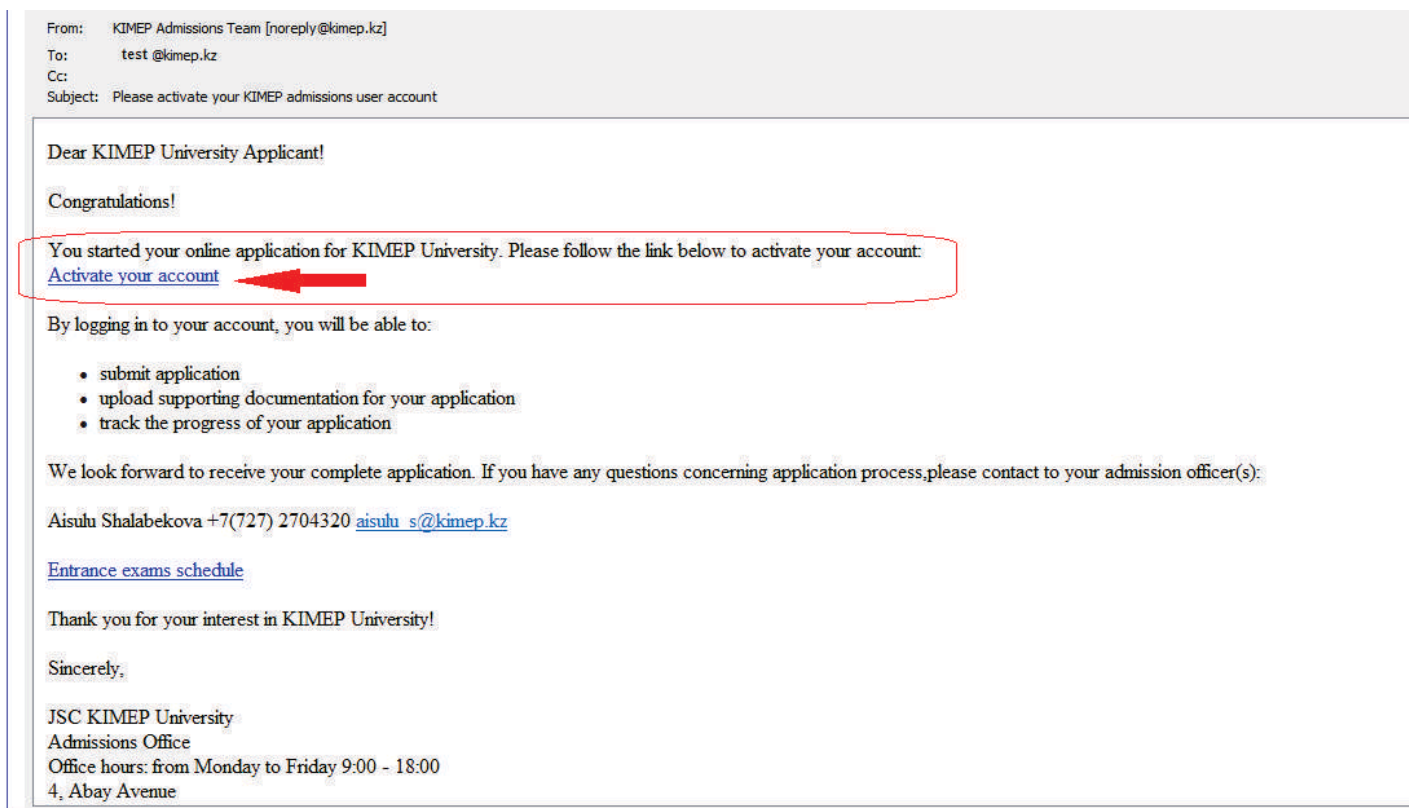
Подтвердите пароль

КАК ЗАПОЛНИТЬ ЭЛЕКТРОННОЕ ЗАЯВЛЕНИЕ НА ПОСТУПЛЕНИЕ



ШАГ 3

Проверьте электронную почту, указанную вами в шаге 2 и активизируйте созданную учетную запись (аккаунт), пройдя по ссылке в сообщении «Activate your account»



КАК ЗАПОЛНИТЬ ЭЛЕКТРОННОЕ ЗАЯВЛЕНИЕ НА ПОСТУПЛЕНИЕ



ШАГ 4

Чтобы приступить к заполнению электронного заявления, введите адрес электронной почты и пароль, который вы указали в шаге 2

The screenshot shows the Applicant Portal interface. At the top, there is a navigation bar with 'Applicant Portal', 'Application', a language selector set to 'Русский', 'Ask For Help', and 'Log in | Register'. The main content area is divided into two sections: 'Вход.' (Login) and 'Регистрация.' (Registration). The 'Вход.' section is highlighted with a red border and contains fields for 'Эл. адрес' (Email address) and 'Пароль' (Password), a 'Запомнить меня?' (Remember me?) checkbox, a 'Вход' (Login) button, and a 'Забыли пароль?' (Forgot password?) link. Below these fields is the instruction 'Используйте студенческий номер, чтобы войти.' (Use your student number to log in). The 'Регистрация.' section contains a yellow warning box stating that all information must be in English and a personal statement must be provided. Below this are input fields for 'Имя' (Name), 'Фамилия' (Surname), and 'Мобильный телефон' (Mobile phone number).

КАК ЗАПОЛНИТЬ ЭЛЕКТРОННОЕ ЗАЯВЛЕНИЕ НА ПОСТУПЛЕНИЕ



ШАГ 5

Если у вас возникнут вопросы в процессе заполнения электронного заявления, воспользуйтесь опцией «Ask for Help», доступной в меню Портала абитуриента (в правом верхнем углу)

The screenshot shows the Applicant Portal interface. At the top, there is a navigation bar with a home icon, the text "Applicant Portal", a dropdown arrow, a language selector set to "Русский", a button labeled "Ask For Help" (highlighted with a red box), and links for "Log in" and "Register".

Below the navigation bar, there are two main sections:

- Вход.** (Login):
 - Instruction: "Используйте локальную учетную запись, чтобы войти."
 - Fields: "Эл. адрес" (Email address) and "Пароль" (Password).
 - Options: "Запомнить меня?" (Remember me?) checkbox and "Вход" (Login) button.
 - Link: "Забыли пароль?" (Forgot password?).
 - Instruction: "Используйте студенческий номер, чтобы войти."
 - Information box: "Чтобы войти в систему, пожалуйста, используйте студенческий номер и пароль, которые были созданы вами при регистрации на портале ИЛИ используйте студенческий номер и номер паспорта и/или удостоверения личности, если вы не подавали заявление онлайн через портал."
 - Fields: "Студенческий номер" (Student ID number) and "Номер паспорта или удостоверения личности" (Passport or ID number).
- Регистрация.** (Registration):
 - Instruction: "Создать новый аккаунт."
 - Information box: "Вся информация должна быть предоставлена на английском языке. Личная информация должна быть указана в соответствии с документом, удостоверяющим личность на английском языке."
 - Fields: "Имя" (Name), "Фамилия" (Surname), "Мобильный телефон" (Mobile phone), "Гражданство" (Citizenship) dropdown, "Эл. адрес" (Email address), "Пароль" (Password), and "Подтвердите пароль" (Confirm password).
 - Button: "Регистрация" (Registration).

КАК ЗАПОЛНИТЬ ЭЛЕКТРОННОЕ ЗАЯВЛЕНИЕ НА ПОСТУПЛЕНИЕ



ШАГ 6

Если вы хотите участвовать в Интеллектуальной олимпиаде КИМЭП, вам нужно кликнуть «Да» в блоке «Образование» на портале абитуриента и подать требуемый пакет документов в срок

Заявление > Потенциальный Абитуриент > Абитуриент КИМЭП > Кандидат в студенты > Студент КИМЭП

Образование

Вся информация должна быть предоставлена на английском языке, кроме случаев, когда требуется предоставление на казахском/русском языке.

Желаете ли Вы принять участие в Интеллектуальной Олимпиаде КИМЭП 2018 года? True *** Да

*** Нажимая кнопку "Да", Вы официально подтверждаете свое намерение участвовать в Олимпиаде, и Университет КИМЭП регистрирует Вас в этом статусе. Внимание! Нажатие кнопки "Да" является лишь началом регистрации, на Олимпиаду Вас пригласят ТОЛЬКО ПОСЛЕ предоставления полного пакета документов. Документы можно загрузить в блоке "Документы для загрузки" ИЛИ принести копии в офис Приемной Комиссии Университета КИМЭП.

Школа

Страна: Казахстан | Город: Алматы

Школа / колледж: RFMSh | Год выпуска: 2018

Язык обучения: Русский

Являетесь ли Вы кандидатом/обладателем знака "Алтын Белгі"? Да №

Участвовали ли Вы в международных олимпиадах? Да №

Участвовали ли Вы в республиканских олимпиадах? Да №

[← Отмена](#) [Сохранить →](#)

КАК ЗАПОЛНИТЬ ЭЛЕКТРОННОЕ ЗАЯВЛЕНИЕ НА ПОСТУПЛЕНИЕ



ШАГ 7

Если вы хотите участвовать в конкурсе на получение гранта от КИМЭП и/или проживать в общежитии КИМЭП, вам нужно кликнуть «Да» в блоке «Финансовая Помощь» и подать требуемый пакет документов в срок

Заявление | Потенциальный Абитуриент | Абитуриент КИМЭП | Кандидат в студенты | Студент КИМЭП

Финансовая поддержка

Желаете ли Вы проживать в Общежитии Университета?

Желаете ли Вы принять участие в конкурсе на получение Гранта от Университета КИМЭП?

[← Отмена](#) [Сохранить →](#)

КАК ЗАПОЛНИТЬ ЭЛЕКТРОННОЕ ЗАЯВЛЕНИЕ НА ПОСТУПЛЕНИЕ



ШАГ 8

Перепроверьте еще раз всю указанную вами информацию и прикрепленные электронные копии необходимых документов, затем нажмите кнопку “Подать заявление”

<https://www.kimep.kz/ext/application/online/ru-RU>

Applicant Portal Application


Русский Ask For Help Hello Aizhan Akhmetova!


Заявление Потенциальный Абитуриент Абитуриент КИМЭП Кандидат в студенты Студент КИМЭП


Форма заявления

100%

Подать заявление

**Личная информация**
Обратите внимание, что важно указывать правильную контактную информацию в онлайн-заявлении, так как эти адреса будут использованы в дальнейшей переписке.

**Выбор программы**
Опишите Вашу ситуацию более точно и выберите программу обучения.

**Образование**
Укажите название школы / профессионально-технического училища и / или университета / института, где вы закончили свое среднее / высшее образование.

КАК ЗАПОЛНИТЬ ЭЛЕКТРОННОЕ ЗАЯВЛЕНИЕ НА ПОСТУПЛЕНИЕ



ШАГ 9

Регистрация на вступительные экзамены, проверка статуса и результатов экзаменов будут доступны только после присвоения вам персонального студенческого номера Приемной комиссией.

Заявление → Потенциальный Абитуриент → **Абитуриент КИМЭП** → Кандидат в студенты → Студент КИМЭП

Статус зачисления

Проверьте результаты тестов и Ваш статус зачисления. Если у вас возникли вопросы, пожалуйста, свяжитесь с Приемной комиссией КИМЭП.

- Applicant ID: 20180141

[Посмотреть >](#)

Документы для загрузки

Обратите внимание, что копии всех предоставленных в КИМЭП документов не будут возвращены. Ваше заявление не будет рассмотрено при условии предоставления неполного пакета документов.

- Мотивационное письмо (для распределения грантов КИМЭП)

[Изменить >](#)

Международные сертификаты

Добавьте информацию о владении английским языком, если таковые имеются. Отличное знание английского языка (не требующее подготовительных курсов КИМЭП) рассматривается в качестве одного из критериев отбора при распределении грантов КИМЭП.

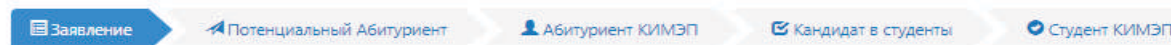
[Заполнить >](#)

КАК ЗАПОЛНИТЬ ЭЛЕКТРОННОЕ ЗАЯВЛЕНИЕ НА ПОСТУПЛЕНИЕ



ШАГ 9 (ПРОД.)

Электронные копии документов можно дополнительно загрузить на любой стадии заполнения онлайн заявления!



Документы для загрузки

Краткий путеводитель для иностранных студентов по следующим документам: мед документы, банковский счет и ИИН.

⚠ Просим загрузить документы в формате PDF. В случае, если вы загружаете копию удостоверения личности, удостоверьтесь, что файл содержит копии ОБЕИХ сторон документа! Заявление на поступление действительна ТОЛЬКО ПРИ НАЛИЧИИ полной копии того или иного требуемого документа, который может быть сделан путем сканирования всех сторон/частей документа в один PDF файл.

Обязательные для дальнейшей обработки

Копия паспорта (для иностранных граждан) или удостоверения личности (для граждан Казахстана)

1! No file chosen 2!

пожалуйста, нажмите на кнопку **Choose File** (вам нужно выбрать отсканированную копию вашего документа и затем нажать на кнопку **Upload**! Соответствующая ячейка закрасится в зеленый цвет, если документ успешно загружен.

Необязательные на данном этапе рассмотрения

Копия аттестата/диплома

No file chosen

Копия приложения к аттестату/ транскрипта

Bachelor of laws (transcript)20171039.pdf

Копии сертификатов, грамот, наград за последние три года

No file chosen

Сертификат Единого национального тестирования (ЕНТ) или Национального комплексного тестирования (КТА)

No file chosen



УДАЧНОГО ЗАПОЛНЕНИЯ!
